

Corso di Laurea in Ingegneria Informatica
Prova di Analisi Matematica 1

14 settembre 2015

- Scrivere subito nome e cognome e matricola sul foglio risposte e preparare il libretto sul banco per il controllo.
- Tempo 30 minuti. Durante la prova non si può uscire dall'aula.
- Non si possono consultare libri, appunti, manuali.
- Non si possono usare calcolatrici, computer di ogni genere o telefoni cellulari.
- Consegnare solo il foglio risposte.
- Le risposte valide sono **SOLO** quelle segnate sul foglio che si consegna.
- Ogni domanda ha una e una sola risposta giusta.
- N.A. significa "nessuna delle altre", mentre N.E. significa "non esiste"
- Non usare matite e/o penne rosse sul foglio risposte.
- Indicare la risposta nell'apposita maschera con una "X".
- Per effettuare correzioni, barrare tutta la linea e scrivere **CHIARAMENTE** e **INEQUIVOCABILMENTE** la risposta corretta a destra della linea stessa.

CODICE=146179

Corso di Laurea in Ingegneria Informatica Prova di Analisi Matematica 1

14 settembre 2015

(Cognome)																				

(Nome)																				

(Numero di matricola)										

A	B	C	D	E
---	---	---	---	---

1	<input type="radio"/>	<input type="radio"/>	<input type="radio"/>	<input type="radio"/>	<input type="radio"/>
2	<input type="radio"/>	<input type="radio"/>	<input type="radio"/>	<input type="radio"/>	<input type="radio"/>
3	<input type="radio"/>	<input type="radio"/>	<input type="radio"/>	<input type="radio"/>	<input type="radio"/>
4	<input type="radio"/>	<input type="radio"/>	<input type="radio"/>	<input type="radio"/>	<input type="radio"/>
5	<input type="radio"/>	<input type="radio"/>	<input type="radio"/>	<input type="radio"/>	<input type="radio"/>
6	<input type="radio"/>	<input type="radio"/>	<input type="radio"/>	<input type="radio"/>	<input type="radio"/>
7	<input type="radio"/>	<input type="radio"/>	<input type="radio"/>	<input type="radio"/>	<input type="radio"/>
8	<input type="radio"/>	<input type="radio"/>	<input type="radio"/>	<input type="radio"/>	<input type="radio"/>
9	<input type="radio"/>	<input type="radio"/>	<input type="radio"/>	<input type="radio"/>	<input type="radio"/>
10	<input type="radio"/>	<input type="radio"/>	<input type="radio"/>	<input type="radio"/>	<input type="radio"/>

PARTE A

1. La derivata della funzione $x(t) = \int_0^{t^2+1} \sin(z) dz$ vale
A: $2t \sin(t^2 + 1)$ B: N.A. C: $2t \sin(t^2)$ D: $\sin(t^2)$ E: N.E.

2. L'integrale

$$\int_{-1}^2 |x| dx$$

vale

- A: $\sqrt{2}$ B: $7/2$ C: N.A. D: 0 E: $3/2$

3. Dati $\alpha > 0$ e $f_\alpha(x) = 3(\log(\alpha x))$. Allora $f'_\alpha(e)$ è uguale a

- A: $\frac{e^3}{\alpha}$ B: $\frac{3}{e}$ C: $\alpha \log(3e)$ D: $\frac{3\alpha}{e}$ E: N.A.

4. La funzione $f(x) = \begin{cases} 0 & \text{per } x < 0 \\ \log(1+x) & \text{per } x \geq 0 \end{cases}$

A: N.A. B: non è né continua né derivabile. C: è continua e derivabile. D: è continua, ma non derivabile. E: è derivabile, ma non continua.

5. La retta tangente al grafico di $y(x) = \sin(\sin(x))$ nel punto $x_0 = 0$ vale

- A: N.A. B: $1 + x + x^2$ C: $1 + 2x - \frac{\pi}{2}$ D: $1 + x$ E: $1 + \sin(x)x$

6. Modulo e argomento del numero complesso $z = i^{44}$ sono

- A: $(1, 44\pi)$ B: $(1, 3\pi/2)$ C: $(2, 44\pi)$ D: $(2, 2\pi/3)$ E: N.A.

7. Il limite

$$\lim_{x \rightarrow +\infty} \frac{\log(x^3 + \cos(x))}{3 \log(x)}$$

vale

- A: 0 B: N.A. C: $+\infty$ D: 1 E: N.E.

8. Inf, min, sup e max dell'insieme

$$A = \{x \in \mathbb{R} : \sin(x) \cos(x) < 0\}$$

valgono

- A: $\{-\pi, -\pi, +\infty, N.E.\}$ B: $\{0, 0, \pi, \pi\}$ C: $\{-\infty, N.E., 2\pi, 2\pi\}$ D: N.A. E: $\{-\infty, N.E., +\infty, N.E.\}$

9. La serie a termini non-negativi

$$\sum_{n > [\pi]}^{\infty} \frac{1+n^2}{n} \log\left(1 + \frac{1}{n^\alpha}\right)$$

converge per

- A: N.A. B: $\alpha > 1$ C: $\alpha > 2$ D: $3 < \alpha < \pi$ E: $\alpha \geq 1$

10. La funzione $f: \mathbb{R} \rightarrow \mathbb{R}$ definita da $f(x) = |x|^{20}$ è

- A: surgettiva B: monotona crescente C: iniettiva D: N.A. E: derivabile ovunque

CODICE=146179

Corso di Laurea in Ingegneria Informatica
Prova di Analisi Matematica 1

14 settembre 2015

- Scrivere subito nome e cognome e matricola sul foglio risposte e preparare il libretto sul banco per il controllo.
- Tempo 30 minuti. Durante la prova non si può uscire dall'aula.
- Non si possono consultare libri, appunti, manuali.
- Non si possono usare calcolatrici, computer di ogni genere o telefoni cellulari.
- Consegnare solo il foglio risposte.
- Le risposte valide sono **SOLO** quelle segnate sul foglio che si consegna.
- Ogni domanda ha una e una sola risposta giusta.
- N.A. significa "nessuna delle altre", mentre N.E. significa "non esiste"
- Non usare matite e/o penne rosse sul foglio risposte.
- Indicare la risposta nell'apposita maschera con una "X".
- Per effettuare correzioni, barrare tutta la linea e scrivere **CHIARAMENTE** e **INEQUIVOCABILMENTE** la risposta corretta a destra della linea stessa.

CODICE=824125

Corso di Laurea in Ingegneria Informatica

Prova di Analisi Matematica 1

14 settembre 2015

--	--	--	--	--	--	--	--	--	--	--	--	--	--	--	--	--	--	--	--	--	--	--	--	--	--

(Cognome)

--	--	--	--	--	--	--	--	--	--	--	--	--	--	--	--	--	--

(Nome)

--	--	--	--	--	--	--	--	--	--

(Numero di matricola)

A	B	C	D	E
---	---	---	---	---

1	<input type="radio"/>	<input type="radio"/>	<input type="radio"/>	<input type="radio"/>	<input type="radio"/>
2	<input type="radio"/>	<input type="radio"/>	<input type="radio"/>	<input type="radio"/>	<input type="radio"/>
3	<input type="radio"/>	<input type="radio"/>	<input type="radio"/>	<input type="radio"/>	<input type="radio"/>
4	<input type="radio"/>	<input type="radio"/>	<input type="radio"/>	<input type="radio"/>	<input type="radio"/>
5	<input type="radio"/>	<input type="radio"/>	<input type="radio"/>	<input type="radio"/>	<input type="radio"/>
6	<input type="radio"/>	<input type="radio"/>	<input type="radio"/>	<input type="radio"/>	<input type="radio"/>
7	<input type="radio"/>	<input type="radio"/>	<input type="radio"/>	<input type="radio"/>	<input type="radio"/>
8	<input type="radio"/>	<input type="radio"/>	<input type="radio"/>	<input type="radio"/>	<input type="radio"/>
9	<input type="radio"/>	<input type="radio"/>	<input type="radio"/>	<input type="radio"/>	<input type="radio"/>
10	<input type="radio"/>	<input type="radio"/>	<input type="radio"/>	<input type="radio"/>	<input type="radio"/>

PARTE A

1. Inf, min, sup e max dell'insieme

$$A = \{x \in \mathbb{R} : \sin(x) \cos(x) < 0\}$$

valgono

$$A: \text{N.A.} \quad B: \{0, 0, \pi, \pi\} \quad C: \{-\infty, N.E., +\infty, N.E.\} \quad D: \{-\infty, N.E., 2\pi, 2\pi\} \quad E: \{-\pi, -\pi, +\infty, N.E.\}$$

2. La funzione $f(x) = \begin{cases} 0 & \text{per } x < 0 \\ \log(1+x) & \text{per } x \geq 0 \end{cases}$

A: è continua, ma non derivabile. B: è continua e derivabile. C: non è né continua né derivabile. D: è derivabile, ma non continua. E: N.A.

3. Il limite

$$\lim_{x \rightarrow +\infty} \frac{\log(x^3 + \cos(x))}{3 \log(x)}$$

vale

$$A: \text{N.E.} \quad B: 1 \quad C: +\infty \quad D: \text{N.A.} \quad E: 0$$

4. La retta tangente al grafico di $y(x) = \sin(\sin(x))$ nel punto $x_0 = 0$ vale

$$A: 1+x \quad B: 1+x+x^2 \quad C: 1+2x-\frac{\pi}{2} \quad D: 1+\sin(x)x \quad E: \text{N.A.}$$

5. Dati $\alpha > 0$ e $f_\alpha(x) = 3(\log(\alpha x))$. Allora $f'_\alpha(e)$ è uguale a

$$A: \alpha \log(3e) \quad B: \frac{3}{e} \quad C: \frac{e^3}{\alpha} \quad D: \text{N.A.} \quad E: \frac{3\alpha}{e}$$

6. Modulo e argomento del numero complesso $z = i^{44}$ sono

$$A: (1, 44\pi) \quad B: \text{N.A.} \quad C: (2, 44\pi) \quad D: (2, 2\pi/3) \quad E: (1, 3\pi/2)$$

7. La derivata della funzione $x(t) = \int_0^{t^2+1} \sin(z) dz$ vale

$$A: 2t \sin(t^2+1) \quad B: \text{N.E.} \quad C: 2t \sin(t^2) \quad D: \text{N.A.} \quad E: \sin(t^2)$$

8. L'integrale

$$\int_{-1}^2 |x| dx$$

vale

$$A: \sqrt{2} \quad B: 3/2 \quad C: 0 \quad D: 7/2 \quad E: \text{N.A.}$$

9. La serie a termini non-negativi

$$\sum_{n > [\pi]}^{\infty} \frac{1+n^2}{n} \log\left(1 + \frac{1}{n^\alpha}\right)$$

converge per

$$A: \text{N.A.} \quad B: 3 < \alpha < \pi \quad C: \alpha \geq 1 \quad D: \alpha > 2 \quad E: \alpha > 1$$

10. La funzione $f: \mathbb{R} \rightarrow \mathbb{R}$ definita da $f(x) = |x|^{20}$ è

$$A: \text{N.A.} \quad B: \text{iniettiva} \quad C: \text{surgettiva} \quad D: \text{monotona crescente} \quad E: \text{derivabile ovunque}$$

CODICE=824125

Corso di Laurea in Ingegneria Informatica
Prova di Analisi Matematica 1

14 settembre 2015

- Scrivere subito nome e cognome e matricola sul foglio risposte e preparare il libretto sul banco per il controllo.
- Tempo 30 minuti. Durante la prova non si può uscire dall'aula.
- Non si possono consultare libri, appunti, manuali.
- Non si possono usare calcolatrici, computer di ogni genere o telefoni cellulari.
- Consegnare solo il foglio risposte.
- Le risposte valide sono **SOLO** quelle segnate sul foglio che si consegna.
- Ogni domanda ha una e una sola risposta giusta.
- N.A. significa "nessuna delle altre", mentre N.E. significa "non esiste"
- Non usare matite e/o penne rosse sul foglio risposte.
- Indicare la risposta nell'apposita maschera con una "X".
- Per effettuare correzioni, barrare tutta la linea e scrivere **CHIARAMENTE** e **INEQUIVOCABILMENTE** la risposta corretta a destra della linea stessa.

CODICE=580195

PARTE A

1. Inf, min, sup e max dell'insieme

$$A = \{x \in \mathbb{R} : \sin(x) \cos(x) < 0\}$$

valgono

$$A: \text{N.A.} \quad B: \{0, 0, \pi, \pi\} \quad C: \{-\infty, N.E., 2\pi, 2\pi\} \quad D: \{-\pi, -\pi, +\infty, N.E.\} \quad E: \{-\infty, N.E., +\infty, N.E.\}$$

2. Dati $\alpha > 0$ e $f_\alpha(x) = 3(\log(\alpha x))$. Allora $f'_\alpha(e)$ è uguale a

$$A: \frac{3\alpha}{e} \quad B: \frac{3}{e} \quad C: \frac{e^3}{\alpha} \quad D: \alpha \log(3e) \quad E: \text{N.A.}$$

3. La retta tangente al grafico di $y(x) = \sin(\sin(x))$ nel punto $x_0 = 0$ vale

$$A: \text{N.A.} \quad B: 1 + \sin(x) x \quad C: 1 + x + x^2 \quad D: 1 + x \quad E: 1 + 2x - \frac{\pi}{2}$$

4. La derivata della funzione $x(t) = \int_0^{t^2+1} \sin(z) dz$ vale

$$A: \sin(t^2) \quad B: 2t \sin(t^2 + 1) \quad C: \text{N.E.} \quad D: 2t \sin(t^2) \quad E: \text{N.A.}$$

5. La serie a termini non-negativi

$$\sum_{n > [\pi]}^{\infty} \frac{1+n^2}{n} \log\left(1 + \frac{1}{n^\alpha}\right)$$

converge per

$$A: 3 < \alpha < \pi \quad B: \alpha > 1 \quad C: \alpha > 2 \quad D: \alpha \geq 1 \quad E: \text{N.A.}$$

6. La funzione $f: \mathbb{R} \rightarrow \mathbb{R}$ definita da $f(x) = |x|^{20}$ è

$$A: \text{surgettiva} \quad B: \text{iniettiva} \quad C: \text{N.A.} \quad D: \text{monotona crescente} \quad E: \text{derivabile ovunque}$$

7. Modulo e argomento del numero complesso $z = i^{44}$ sono

$$A: \text{N.A.} \quad B: (1, 44\pi) \quad C: (2, 2\pi/3) \quad D: (1, 3\pi/2) \quad E: (2, 44\pi)$$

$$8. \text{ La funzione } f(x) = \begin{cases} 0 & \text{per } x < 0 \\ \log(1+x) & \text{per } x \geq 0 \end{cases}$$

A: è continua, ma non derivabile. B: non è né continua né derivabile. C: è continua e derivabile. D: N.A. E: è derivabile, ma non continua.

9. L'integrale

$$\int_{-1}^2 |x| dx$$

vale

$$A: 3/2 \quad B: 7/2 \quad C: \sqrt{2} \quad D: \text{N.A.} \quad E: 0$$

10. Il limite

$$\lim_{x \rightarrow +\infty} \frac{\log(x^3 + \cos(x))}{3 \log(x)}$$

vale

$$A: \text{N.E.} \quad B: 0 \quad C: 1 \quad D: \text{N.A.} \quad E: +\infty$$

CODICE=580195

Corso di Laurea in Ingegneria Informatica
Prova di Analisi Matematica 1

14 settembre 2015

- Scrivere subito nome e cognome e matricola sul foglio risposte e preparare il libretto sul banco per il controllo.
- Tempo 30 minuti. Durante la prova non si può uscire dall'aula.
- Non si possono consultare libri, appunti, manuali.
- Non si possono usare calcolatrici, computer di ogni genere o telefoni cellulari.
- Consegnare solo il foglio risposte.
- Le risposte valide sono **SOLO** quelle segnate sul foglio che si consegna.
- Ogni domanda ha una e una sola risposta giusta.
- N.A. significa "nessuna delle altre", mentre N.E. significa "non esiste"
- Non usare matite e/o penne rosse sul foglio risposte.
- Indicare la risposta nell'apposita maschera con una "X".
- Per effettuare correzioni, barrare tutta la linea e scrivere **CHIARAMENTE** e **INEQUIVOCABILMENTE** la risposta corretta a destra della linea stessa.

CODICE=233769

PARTE A

1. La derivata della funzione $x(t) = \int_0^{t^2+1} \sin(z) dz$ vale
A: N.E. B: $2t \sin(t^2)$ C: $2t \sin(t^2 + 1)$ D: $\sin(t^2)$ E: N.A.
2. La retta tangente al grafico di $y(x) = \sin(\sin(x))$ nel punto $x_0 = 0$ vale
A: $1 + x$ B: N.A. C: $1 + x + x^2$ D: $1 + \sin(x)x$ E: $1 + 2x - \frac{\pi}{2}$
3. Inf, min, sup e max dell'insieme

$$A = \{x \in \mathbb{R} : \sin(x) \cos(x) < 0\}$$

valgono

$$A: \{-\infty, N.E., +\infty, N.E.\} \quad B: \{0, 0, \pi, \pi\} \quad C: N.A. \quad D: \{-\infty, N.E., 2\pi, 2\pi\} \quad E: \{-\pi, -\pi, +\infty, N.E.\}$$

4. Il limite

$$\lim_{x \rightarrow +\infty} \frac{\log(x^3 + \cos(x))}{3 \log(x)}$$

vale

$$A: 0 \quad B: 1 \quad C: N.E. \quad D: N.A. \quad E: +\infty$$

5. La funzione $f: \mathbb{R} \rightarrow \mathbb{R}$ definita da $f(x) = |x|^{20}$ è
A: surgettiva B: monotona crescente C: derivabile ovunque D: iniettiva E: N.A.
6. Modulo e argomento del numero complesso $z = i^{44}$ sono
A: N.A. B: $(2, 44\pi)$ C: $(1, 3\pi/2)$ D: $(1, 44\pi)$ E: $(2, 2\pi/3)$

7. L'integrale

$$\int_{-1}^2 |x| dx$$

vale

$$A: \sqrt{2} \quad B: 7/2 \quad C: 0 \quad D: 3/2 \quad E: N.A.$$

8. La serie a termini non-negativi

$$\sum_{n > [\pi]}^{\infty} \frac{1 + n^2}{n} \log\left(1 + \frac{1}{n^\alpha}\right)$$

converge per

$$A: \alpha > 1 \quad B: \alpha \geq 1 \quad C: \alpha > 2 \quad D: N.A. \quad E: 3 < \alpha < \pi$$

9. Dati $\alpha > 0$ e $f_\alpha(x) = 3(\log(\alpha x))$. Allora $f'_\alpha(e)$ è uguale a

$$A: \frac{e^3}{\alpha} \quad B: N.A. \quad C: \frac{3\alpha}{e} \quad D: \alpha \log(3e) \quad E: \frac{3}{e}$$

10. La funzione $f(x) = \begin{cases} 0 & \text{per } x < 0 \\ \log(1+x) & \text{per } x \geq 0 \end{cases}$

A: è continua, ma non derivabile. B: non è né continua né derivabile. C: N.A. D: è continua e derivabile. E: è derivabile, ma non continua.

CODICE=233769

Corso di Laurea in Ingegneria Informatica

Prova di Analisi Matematica 1

14 settembre 2015

(Cognome)																			

(Nome)														

(Numero di matricola)									

A	B	C	D	E
---	---	---	---	---

1	<input checked="" type="radio"/>	<input type="radio"/>	<input type="radio"/>	<input type="radio"/>	<input type="radio"/>
2	<input type="radio"/>	<input type="radio"/>	<input checked="" type="radio"/>	<input type="radio"/>	<input type="radio"/>
3	<input type="radio"/>	<input checked="" type="radio"/>	<input type="radio"/>	<input type="radio"/>	<input type="radio"/>
4	<input type="radio"/>	<input type="radio"/>	<input type="radio"/>	<input checked="" type="radio"/>	<input type="radio"/>
5	<input checked="" type="radio"/>	<input type="radio"/>	<input type="radio"/>	<input type="radio"/>	<input type="radio"/>
6	<input checked="" type="radio"/>	<input type="radio"/>	<input type="radio"/>	<input type="radio"/>	<input type="radio"/>
7	<input type="radio"/>	<input type="radio"/>	<input type="radio"/>	<input checked="" type="radio"/>	<input type="radio"/>
8	<input type="radio"/>	<input type="radio"/>	<input type="radio"/>	<input type="radio"/>	<input checked="" type="radio"/>
9	<input type="radio"/>	<input type="radio"/>	<input checked="" type="radio"/>	<input type="radio"/>	<input type="radio"/>
10	<input type="radio"/>	<input type="radio"/>	<input type="radio"/>	<input type="radio"/>	<input checked="" type="radio"/>

CODICE=146179

CODICE=146179

Corso di Laurea in Ingegneria Informatica
Prova di Analisi Matematica 1

14 settembre 2015

--	--	--	--	--	--	--	--	--	--	--	--	--	--	--	--	--	--	--	--	--

(Cognome)

--	--	--	--	--	--	--	--	--	--	--	--	--	--	--	--	--	--	--	--	--

(Nome)

--	--	--	--	--	--	--	--	--	--	--	--	--	--	--	--	--	--	--	--	--

(Numero di matricola)

A	B	C	D	E
---	---	---	---	---

1	<input type="radio"/>	<input type="radio"/>	<input checked="" type="radio"/>	<input type="radio"/>	<input type="radio"/>
2	<input checked="" type="radio"/>	<input type="radio"/>	<input type="radio"/>	<input type="radio"/>	<input type="radio"/>
3	<input type="radio"/>	<input checked="" type="radio"/>	<input type="radio"/>	<input type="radio"/>	<input type="radio"/>
4	<input type="radio"/>	<input type="radio"/>	<input type="radio"/>	<input type="radio"/>	<input checked="" type="radio"/>
5	<input type="radio"/>	<input checked="" type="radio"/>	<input type="radio"/>	<input type="radio"/>	<input type="radio"/>
6	<input checked="" type="radio"/>	<input type="radio"/>	<input type="radio"/>	<input type="radio"/>	<input type="radio"/>
7	<input checked="" type="radio"/>	<input type="radio"/>	<input type="radio"/>	<input type="radio"/>	<input type="radio"/>
8	<input type="radio"/>	<input type="radio"/>	<input type="radio"/>	<input type="radio"/>	<input checked="" type="radio"/>
9	<input type="radio"/>	<input type="radio"/>	<input type="radio"/>	<input checked="" type="radio"/>	<input type="radio"/>
10	<input type="radio"/>	<input type="radio"/>	<input type="radio"/>	<input type="radio"/>	<input checked="" type="radio"/>

CODICE=824125

CODICE=824125

Corso di Laurea in Ingegneria Informatica
Prova di Analisi Matematica 1

14 settembre 2015

--	--	--	--	--	--	--	--	--	--	--	--	--	--	--	--	--	--	--	--	--

(Cognome)

--	--	--	--	--	--	--	--	--	--	--	--	--	--	--	--	--	--	--	--	--

(Nome)

--	--	--	--	--	--	--	--	--	--	--	--	--	--	--	--	--	--	--	--	--

(Numero di matricola)

A	B	C	D	E
---	---	---	---	---

1	<input type="radio"/>	<input type="radio"/>	<input type="radio"/>	<input type="radio"/>	<input checked="" type="radio"/>
2	<input type="radio"/>	<input checked="" type="radio"/>	<input type="radio"/>	<input type="radio"/>	<input type="radio"/>
3	<input checked="" type="radio"/>	<input type="radio"/>	<input type="radio"/>	<input type="radio"/>	<input type="radio"/>
4	<input type="radio"/>	<input checked="" type="radio"/>	<input type="radio"/>	<input type="radio"/>	<input type="radio"/>
5	<input type="radio"/>	<input type="radio"/>	<input checked="" type="radio"/>	<input type="radio"/>	<input type="radio"/>
6	<input type="radio"/>	<input type="radio"/>	<input type="radio"/>	<input type="radio"/>	<input checked="" type="radio"/>
7	<input type="radio"/>	<input checked="" type="radio"/>	<input type="radio"/>	<input type="radio"/>	<input type="radio"/>
8	<input checked="" type="radio"/>	<input type="radio"/>	<input type="radio"/>	<input type="radio"/>	<input type="radio"/>
9	<input type="radio"/>	<input type="radio"/>	<input type="radio"/>	<input checked="" type="radio"/>	<input type="radio"/>
10	<input type="radio"/>	<input type="radio"/>	<input checked="" type="radio"/>	<input type="radio"/>	<input type="radio"/>

CODICE=580195

CODICE=580195

Corso di Laurea in Ingegneria Informatica Prova di Analisi Matematica 1

14 settembre 2015

--	--	--	--	--	--	--	--	--	--	--	--	--	--	--

(Cognome)

--	--	--	--	--	--	--	--

(Nome)

--	--	--	--	--	--

(Numero di matricola)

A	B	C	D	E
---	---	---	---	---

1	<input type="radio"/>	<input type="radio"/>	<input checked="" type="radio"/>	<input type="radio"/>	<input type="radio"/>
2	<input type="radio"/>	<input checked="" type="radio"/>	<input type="radio"/>	<input type="radio"/>	<input type="radio"/>
3	<input checked="" type="radio"/>	<input type="radio"/>	<input type="radio"/>	<input type="radio"/>	<input type="radio"/>
4	<input type="radio"/>	<input checked="" type="radio"/>	<input type="radio"/>	<input type="radio"/>	<input type="radio"/>
5	<input type="radio"/>	<input type="radio"/>	<input checked="" type="radio"/>	<input type="radio"/>	<input type="radio"/>
6	<input type="radio"/>	<input type="radio"/>	<input type="radio"/>	<input checked="" type="radio"/>	<input type="radio"/>
7	<input type="radio"/>	<input type="radio"/>	<input type="radio"/>	<input type="radio"/>	<input checked="" type="radio"/>
8	<input type="radio"/>	<input type="radio"/>	<input checked="" type="radio"/>	<input type="radio"/>	<input type="radio"/>
9	<input type="radio"/>	<input type="radio"/>	<input type="radio"/>	<input type="radio"/>	<input checked="" type="radio"/>
10	<input checked="" type="radio"/>	<input type="radio"/>	<input type="radio"/>	<input type="radio"/>	<input type="radio"/>

CODICE=233769

CODICE=233769

Corso di Laurea in Ingegneria Informatica
Prova di Analisi Matematica 1

14 settembre 2015

PARTE B

1. Studiare al variare di $\lambda \in \mathbb{R}$ il grafico della funzione

$$f(x) = \log(x) e^{\frac{\lambda}{x}} \quad x > 0.$$

Soluzione. Se $\lambda = 0$ la funzione si riduce al logaritmo naturale, pertanto cominciamo a discutere il caso $\lambda > 0$ per poi passare a $\lambda < 0$, osservando che $f(1) = 0$ per ogni $\lambda \in \mathbb{R}$ e che la derivata risulta

$$f'(x) = \frac{e^{\frac{\lambda}{x}} (x - \lambda \log(x))}{x^2}.$$

Se $\lambda > 0$ allora

$$\lim_{x \rightarrow 0^+} f(x) = -\infty \quad \text{e} \quad \lim_{x \rightarrow +\infty} f(x) = +\infty$$

Il segno della derivata dipende solo dal termine $g(x) = x - \lambda \log(x)$, dato che gli altri sono positivi. Osserviamo che per $\lambda > 0$ si ha

$$\lim_{x \rightarrow 0^+} g(x) = +\infty \quad \text{e} \quad \lim_{x \rightarrow +\infty} g(x) = +\infty.$$

La funzione g ha come derivata

$$g'(x) = 1 - \frac{\lambda}{x}$$

che si annulla con un cambio di segno per $x = \lambda$. Pertanto la funzione g ha un minimo per $x = \lambda$. Se il minimo è positivo non ci sono cambi di segno della derivata di f . Il valore minimo di g risulta $g(\lambda) = \lambda(1 - \log(\lambda))$ che è positivo se $\lambda < e$, nullo se $\lambda = e$ e negativo se $\lambda > e$. Pertanto se $0 < \lambda < e$ la funzione f' è sempre strettamente positiva e quindi f è monotona crescente. Se $\lambda = e$ la derivata f' è sempre positiva eccetto che in $x = e$, ma ancora la funzione f è strettamente crescente. Invece se $\lambda > e$ la funzione f' si annulla in 2 punti $x_1 < \lambda < x_2$ e quindi f risulta crescente in $]0, x_1[\cup]x_2, +\infty[$ e decrescente all'interno. Il punto x_1 è un punto di massimo relativo mentre x_2 è un punto di minimo relativo.

Nel caso $\lambda < 0$ abbiamo invece

$$\lim_{x \rightarrow 0^+} f(x) = 0 \quad \text{e} \quad \lim_{x \rightarrow +\infty} f(x) = +\infty$$

e di nuovo il segno della derivata dipende solo da g che ora soddisfa

$$\lim_{x \rightarrow 0^+} g(x) = -\infty \quad \text{e} \quad \lim_{x \rightarrow +\infty} g(x) = +\infty.$$

CODICE=233769

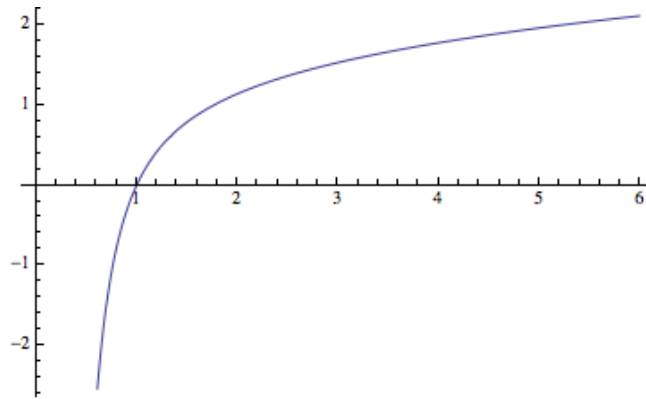


Figura 1: Andamento del grafico di f per $0 < \lambda < e$

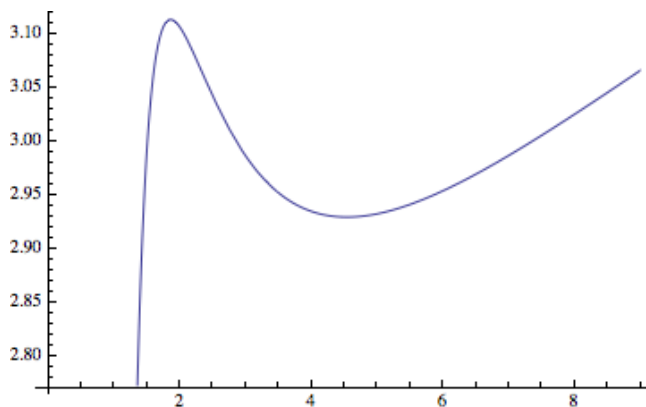


Figura 2: Andamento del grafico di f per $e < \lambda$

Inoltre $g'(x)$ non si annulla mai perchè $x = \lambda$ non ha soluzioni se $x > 0$ e $\lambda < 0$ quindi la derivata è negativa per $x < x_3$ e positiva per $x > x_3$. Il punto x_3 è quello dove si annulla $g(x)$ e osserviamo che $x_3 < 1$, dato che $g(1) = 1$ per ogni λ .

2. Studiare al variare di $\alpha, \beta \in \mathbb{R}^+$ la convergenza della serie numerica

$$\sum_{n=1}^{+\infty} \sqrt[\alpha]{\log\left(1 + \frac{1}{n^\beta}\right)}$$

Soluzione. La serie in questione è a termini non negativi e usando lo sviluppo di Taylor si ottiene che

$$\sqrt[\alpha]{\log\left(1 + \frac{1}{n^\beta}\right)} = \log\left(1 + \frac{1}{n^\beta}\right)^{1/\alpha} = \mathcal{O}\left(\frac{1}{n^{\beta/\alpha}}\right) \quad \text{per } n \rightarrow +\infty.$$

Pertanto la serie converge se e solo se

$$\frac{\beta}{\alpha} > 1.$$

3. Studiare la convergenza e eventualmente calcolare

$$\int_1^{+\infty} \frac{x+1}{x(x+2)(x+3)} dx$$

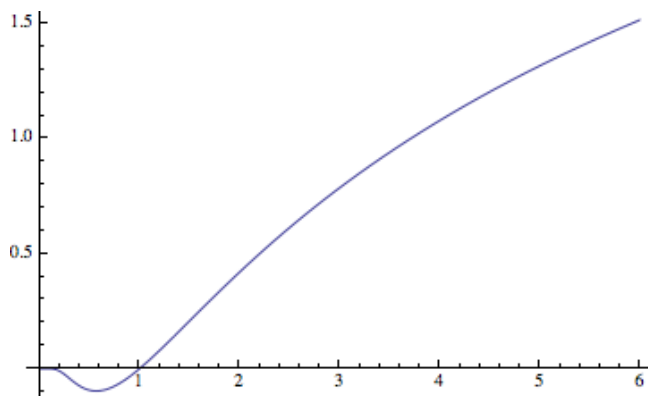


Figura 3: Andamento del grafico di f per $\lambda < 0$

Soluzione. L'integrale in questione converge perchè la funzione integranda è non-negativa e

$$\frac{x+1}{x(x+2)(x+3)} = \mathcal{O}\left(\frac{1}{x^2}\right) \quad \text{per } x \rightarrow +\infty.$$

Utilizzando la scomposizione in fattori razionali

$$\frac{x+1}{x(x+2)(x+3)} = \frac{1}{6x} + \frac{1}{2(x+2)} - \frac{2}{3(x+3)}$$

si ottiene che una primitiva di f è la funzione $\frac{\log(x)}{6} + \frac{1}{2} \log(x+2) - \frac{2}{3} \log(x+3)$. Pertanto

$$\lim_{b \rightarrow +\infty} \int_1^b \frac{x+1}{x(x+2)(x+3)} dx = \lim_{b \rightarrow +\infty} \left. \frac{\log(x)}{6} + \frac{1}{2} \log(x+2) - \frac{2}{3} \log(x+3) \right|_1^b = \frac{1}{6} \log\left(\frac{256}{27}\right)$$

4. Studiare il problema di Cauchy

$$\begin{cases} y'(t) = \frac{\sin(t)}{y(t)} \\ y(0) = 0. \end{cases}$$

Soluzione. Osserviamo che $y(0) = 0$ rende senza senso il lato destro, o perlomeno questo va inteso in un senso particolare di limite come per esempio risolvendo

$$\begin{cases} y'(t) = \frac{\sin(t)}{y(t)} & \text{per } t \neq 0 \\ \lim_{t \rightarrow 0} y(t) = 0. \end{cases}$$

Manipolando comunque in maniera formale l'equazione, separiamo le variabili ottenendo $y dy = \sin(t) dt$ e integriamo ottenendo

$$y^2 = 2(C - \cos(t)).$$

Se vogliamo $y(0) = 0$, allora $C = 1$. Quindi le soluzioni risultano

$$y(t) = \sqrt{2(1 - \cos(t))} \quad y(t) = -\sqrt{2(1 - \cos(t))}$$

In questo caso entrambe le soluzioni sono accettabili, dato che sono funzioni derivabili per $t \neq 0$ e che si annullano per $t = 0$. Si ha un fenomeno di non unicità.

Osserviamo che in realtà non ci sono solo queste due soluzioni, dato che lo stesso fenomeno si ha anche per $t = 2k\pi$. Quindi ogni volta che viene raggiunto uno di questi punti, si può avere una soluzione che mantiene il segno o lo cambia e si può costruire una soluzione scegliendo arbitrariamente il segno davanti alla radice in ognuno degli intervalli $t \in]2k\pi, 2(k+1)\pi[$.